

TYR – OSEBERG

Guide de l'utilisateur

1. Clavier gaming semi-mécanique avec effets d'éclairage arc-en-ciel RVB
2. 25 touches avec fonctions anti-ghosting et N-key rollover
3. Face supérieure en aluminium
4. Switches Blue (tactiles)
5. Durée de vie des switches supérieure à 20 millions de clics
6. Configuration 105 touches avec 12 touches multimédia (F1-F12)
7. « Plug & Play » : aucun pilote requis, utilisation simple

Fonctions anti-ghosting et N-Key rollover :

























25 touches avec fonctions anti-ghosting et N-key rollover :

Q, A, Z, W, S, X, E, D, C, R, F, V, T, G, B, M, Espace, ↑, ↓, ←, →, Tabulation, Ctrl G, Maj G, Alt

Touches multimédia :

12 touches multimédia offrent un accès rapide aux fonctions les plus fréquemment utilisées.

Appuyez sur les touches Fn + F1-F12 pour activer les fonctions souhaitées.

 + 	E-mail	 + 	Lecture et pause
 + 	Page d'accueil	 + 	Morceau suivant
 + 	Poste de travail	 + 	Multimédia
 + 	Rechercher	 + 	Réduire le volume
 + 	Arrêt du lecteur	 + 	Augmenter le volume
 + 	Morceau précédent	 + 	Muet

4 fonctions de rétroéclairage à LED RVB :



Appuyez sur la touche de la fonction d'éclairage pour parcourir les 4 réglages différents.

1. ÉCLAIRAGE ARC-EN-CIEL :



Dans la position OFF, appuyez une fois sur la touche de la fonction d'éclairage pour activer l'éclairage du clavier.



+



/



5 niveaux de luminosité sont disponibles. Appuyez simplement sur les touches FN + ↑, ↓ pour régler la luminosité par incréments de 100, 75, 50, 25, 0 pour cent. Ce mode est le seul mode qui vous permet de régler la luminosité.

2. ÉCLAIRAGE ARC-EN-CIEL AVEC TRANSITION RAPIDE :



Dans la position OFF, appuyez deux fois sur la touche de la fonction d'éclairage pour activer le mode arc-en-ciel avec transition rapide.

3. ÉCLAIRAGE ARC-EN-CIEL AVEC TRANSITION LENTE :



Dans la position OFF, appuyez trois fois sur la touche de la fonction d'éclairage pour activer le mode arc-en-ciel avec transition lente.

4. ÉCLAIRAGE ARC-EN-CIEL DÉACTIVÉ :



Appuyez sur la touche de la fonction d'éclairage du clavier jusqu'à ce que l'éclairage du clavier s'éteigne (max. quatre clics).

Systeme d'exploitation requis :

Windows : 98/2000/ME/XP/Vista/7/8/10

Dimensions :

440,6 × 132,4 × 38,4 mm

Poids :

915 ± 10 g