

THOR – MEGINGJÖRD

Käyttöopas













THOR – MEGINGJÖRD

Käyttöopas

1. Mekaaninen hiilenväriinen pelinäppäimistö RGB-tehosteilla ja sisäänrakennettu ergonominen rannetuki
2. 105 painikkeen anti-ghosting & N-key rollover
3. Siniset Outemu-(kosketus)kytkimet
4. Kytkimen elinikä 50 miljoonaa painallusta
5. 105 näppäintä ja 5 ohjeloitavaa makro- & multimediapainiketta (F1–12)
6. "Plug and Play" – ajureita ei tarvita, helppo käyttää

Makronäppäimet:


-  +  1. Makrotallennustila
-  +  2. Paina Fn + haluamaasi makropainiketta (Y, U, I, O, P)
Valittu makropainike alkaa vilkkua, jolloin makro on tallennettavissa.
-  +  3. Syötä näppäinpainallukset, jotka haluat tallentaa kirjaimineen ja numeroyhdistelmineen, ja paina Fn + Insert tallentamista varten.
Ohjelmoitu makropainike lakkaa nyt vilkkumasta.
-  +  4. Testaa makrosi ja vahvista oikea toiminta. Jos loit tekstimakron, avaa Notepad tai muu testimuokkausohjelma j apaina Fn + makropainike testausta varten.
Esimerkki:
Paina Fn + Y: painikkeella Y (G1) ohjelmoitu makroyhdistelmä näkyy ruudulla.
-  +  Painamalla Fn + Delete yli 5 sekuntia voit palauttaa tehdasasetukset.
Nopea valkoinen "käärmevalo" vahvistaa palautuksen.

Multimediapainikkeet:

12 multimediapainiketta mahdollistaa yleisimpien toimintojen pikakäytön.
Painamalla Fn + F1–F12 voit aktivoida haluamasi toimintoja.

- | | | |
|-----------------------------------------------------------------------------------------------------------------------------------------------------------------------------------------------|--------------------------------------------------------------------------------------------------------------------------------------------------------------------------------------------|-----------------------------------------------------------------------------------------------------------------------------------------------------------------------------------------------|
|  +  Mediasoitin |  +  Toiston pysäytys |  +  Sähköposti |
|  +  Äänenvoimakkuus alas |  +  Edellinen raita |  +  Verkko/koti |
|  +  Äänenvoimakkuus ylös |  +  Toista ja tauota |  +  Lukitse näppäimistö |
|  +  Mykistys |  +  Seuraava raita |  +  Laskin |

8 RGB LED -taustavalotoimintoa:

 +  Vaihtelee 8 eri LED-taustavalokuvion välillä.

 +  Sammuta tai sytytä taustavalo.



KIRKKAUDEN SÄÄTÖ:

 +  Lisää kirkkautta  +  Vähennä kirkkautta

1. KILPAHEVOSVALO-TILA:



 +  /  Vaihda väriä

 +  Vähennä nopeutta  +  Lisää nopeutta




 +  KILPAHEVOSVALO-tilassa paina Fn+W: Neljällä W, A, S, D -painikkeella ja neljällä ↑, ↓, ←, → -painikkeella vaihdetaan paikkaa ja toimintoa.

2. VÄRIKÄS VALAISTUS -TILA:

3. YKSI VALKOINEN -TILA:

 +  Kustomoi näppäinvalaistusta minkälaiseksi yhdistelmäksi tahansa. Painamalla Fn+Pause voit tallentaa valintasi.




4. JATKUVA VALAISTUS -TILA:

 +  /  Vaihda väriä
Voi siirtyä tähön tilaan takaisin ja luoda näppäinyhdistelmän, jonka haluat.




5. HENGITTÄVÄ LED -TILA:

 +  /  Vaihda väriä




6. SYTYTÄ VALAISTUS NÄPPÄIMISSÄ -TILA:

 +  /  Vaihda väriä
Ei valoa painikkeissa, mutta:
Paina mitä tahansa painiketta ja se syttyy hetkeksi ja sammuu taas.

7. SAMMUTA VALAISTUS NÄPPÄIMISSÄ -TILA:

 +  /  Vaihda väriä
Kaikkiin painikkeisiin syttyy valo, mutta:
Paina mitä tahansa painiketta ja se sammuu hetkeksi ja syttyy taas.

8. VESILINJAT/AALTOILU-TILA:

 +  /  Vaihda väriä
Hieno aaltoilutehoste, joka alkaa painamastasi näppäimestä.

Merkkivalo:

Merkkivalo on näppäimistön oikeassa yläkulmassa.



1. Num Lock LED: syttyy, kun Num Lock -painiketta painetaan



2. Caps Lock LED: syttyy, kun Caps Lock -painiketta painetaan



3. Scroll Lock LED: syttyy, kun Scroll Lock -painiketta painetaan



4. Windows Lock LED: syttyy, kun Fn + Windows Lock -painikkeita painetaan

Järjestelmävaatimukset:

Windows: 98/2000/ME/XP/VISTA/Win7/8/10

Mitat:

441,9 x 184,9 x 37,8 mm

Paino:

1 100 ± 30 g